


Rinderhaltung

Futterschalen




REXLAN® Krippen geben dem Landwirt alle Vorteile des Polymerbetons : Säurebeständigkeit, Haltbarkeit, optimale Hygiene sowie schnelle und einfache Reinigung.

13 verschiedene Typen gewährleisten, dass es ein Modell für jeden Bedarf gibt.

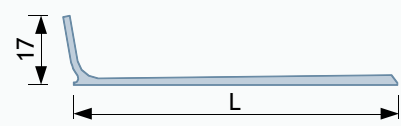


REXLAN KRIPPENSCHALEN für die Rinderhaltung


L-SCHALEN TRC 17 CM




Länge cm	Breite L cm	Höhe h cm	Gewicht pro m	Nummer
100	50	17	28	502 914
100	60	17	33	502 915
100	70	17	38	502 916
100	80	17	42	502 917



L-SCHALEN TRC 25 CM



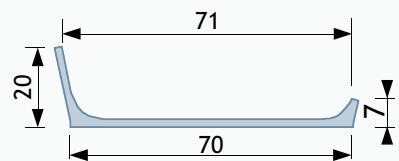
Länge cm	Breite L cm	Höhe h cm	Gewicht pro m	Nummer
100	50	25	32	502 918
100	60	25	36	502 919
100	70	25	41	502 920
100	80	25	45	502 921



L-SCHALE MIT AUFKANTUNG TRC 71



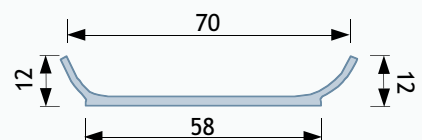
Länge cm	Breite L cm	Höhe h cm	Gewicht pro m	Nummer
100	71	20	43,5	512 393



MULDENSCHALE TRC 70




Länge cm	Breite L cm	Höhe h cm	Gewicht pro m	Nummer
100	70	12	35	502 924

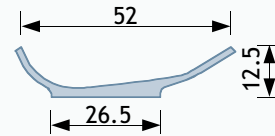




MULDENSCHALE TRC 52



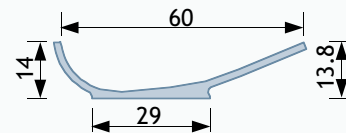
Länge cm	Breite L cm	Höhe H cm	Höhe h cm	Gewicht pro m	Nummer
100	52	12,5	12,5	30	517 222



MULDENSCHALE TRC 60



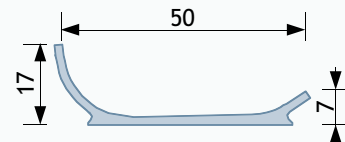
Länge cm	Breite L cm	Höhe H cm	Höhe h cm	Gewicht pro m	Nummer
100	60	14	13,8	30	502 923



MULDENSCHALE TRC 50



Länge cm	Breite L cm	Höhe H cm	Höhe h cm	Gewicht pro m	Nummer
100	50	17	7	26	502 922



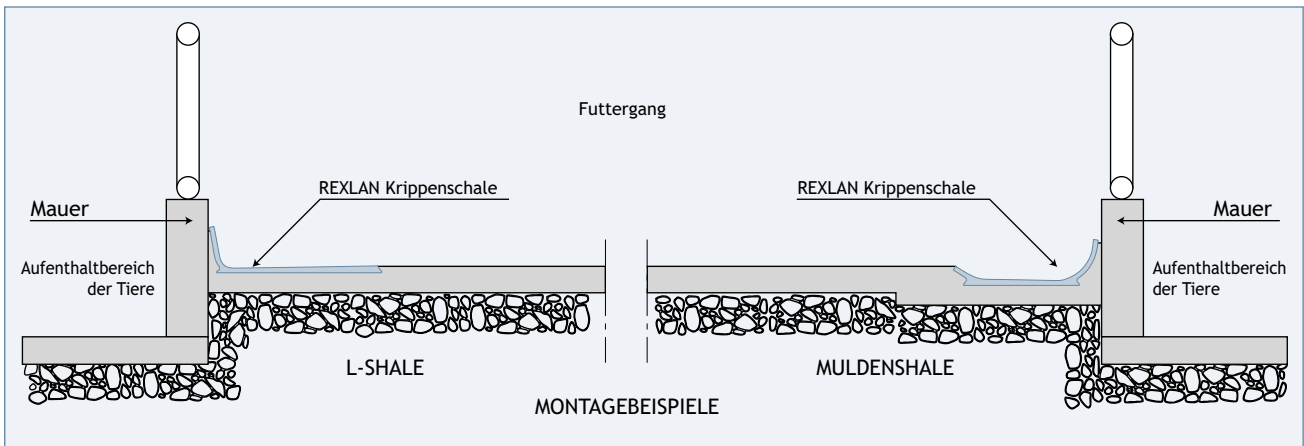
REXLAN TECHNISCHE DATEN

REXLAN TECHNISCHE DATEN	
Druckfestigkeit	100 Mpa
Zugfestigkeit	20 Mpa
Beständigkeit gegen Säure und Basen*	2 < PH < 9
Hitzebeständigkeit	60° -70° C kurzfristig 30° C langfristig
Wärmeausdehnung	15 x 10 ⁻⁶ m/ °C
Flüssigkeitsabsorption	0.12 %
Dichte	2,200 kg/m ³

* Falls die Krippen langanhaltender Einwirkung aggressiver Produkte ausgesetzt werden sollen, die sich den Grenzbereichen der zugelassenen pH-Werte, also 2 und 9, nähern, muß man vor der Inbetriebnahme mit Rexlan Kontakt aufnehmen.



EINBAUEMPFEHLUNG



1 Vor der Montage, Endplatten und Stoßflächen gründlich schleifen, um beim späteren Verkleben gute Haftung zu gewährleisten.

2 Die Krippe in eine Schicht Mörtel legen-sichern, daß zwischen Krippe und Rückwand hinreichend betoniert wird. Krippe danach an die Wand drücken.

3 Bei der Montage muß alle 5 Meter eine Dehnfuge von 5 mm sein.

4 Wenn der Beton abgehärtet ist (Min. 24 Stunden) fugt man zwischen den Krippen mit 2-Komponenten-Kleber oder evt. mit Fugenmörtel. Die Dehnfuge mit Dehnbarem Material fugen, z.B. GUTTATERNA G137.

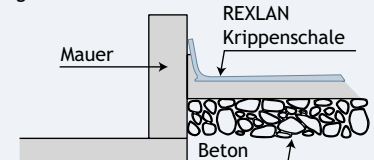
5 Zwischen Krippe und Rückwand ebenfalls eine Dehnfuge legen.

6 Wenn die Sammlungen abgehärtet sind (Min. 24 Stunden) kann Futtergang u.s.w. fertigbetoniert werden.

Achtung :

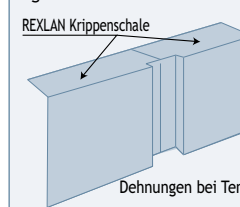
- sämtliche Bau- und Montagearbeiten müssen laut geltenden Regeln und Normen in diesem Bereich ausgeführt werden.
- die Krippen sollten nach der Montage nicht unnötig belastet werden.

Fig. 1



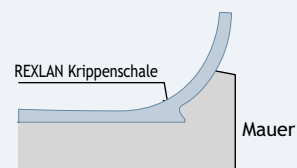
Montieren Sie die Krippe in einer Schicht Mörtel und Sichern Sie, daß zwischen Krippe und Rückwand hinreichend betoniert wird. Drücken Sie danach die Krippe an die Wand.

Fig. 2



Benutzen Sie 2-Komponentenkleber oder Fugenmörtel zwischen den Krippen in der Fugenrinne. Alle 5.00 m muß eine Dehnfuge gemacht werden, um mögliche Dehnungen bei Temperaturschwankungen aufzufangen.

Fig. 3



Die Krippe darf nicht an die Rückwand festgeklebt werden. Richten Sie Dehnfuge ein.

VOTRE REVENDEUR



REXLAN EUROPE

Skjalms Hvidesvej 8 - 4180 Sorø - Danmark - Tlf. 57 82 10 60 - Fax 57 82 11 60
www.rexlan-europe.com - e-mail: rexlan@rexlan-europe.com



CELTYS
BÉTONS INDUSTRIELS

ZI du Quillivaron - BP30300 - 29403 LANDIVISIAU CEDEX
Tél : 02 98 68 42 00 - Fax : 02 98 68 42 27
www.celtys.fr

Version 1 - septembre 2004

Die Produkte in diesem Katalog werden von Celtys in zertifizierten Herstellungs-betrieben (Landivisiau, Carhaix, Quimper, Concarneau, Brest) angefertigt. Abmessungen in allen Tabellen und Skizzen sind Nennwerte. Aufgrund von Produktion-stoleranzen können daher Abweichungen um einige mm auftreten. Celtys kann nicht dafür haftbar gemacht werden, falls betreffende im Handel befindliche Produkte nicht mit den im vorliegenden Katalog enthaltenen Angaben übereinstimmen, da die Produkte einer ständigen Weiterentwicklung unterliegen. Wir bitten Sie, sich bei Auftragserteilung die korrekten Angaben geben zu lassen



GRUPE QUEGUINER